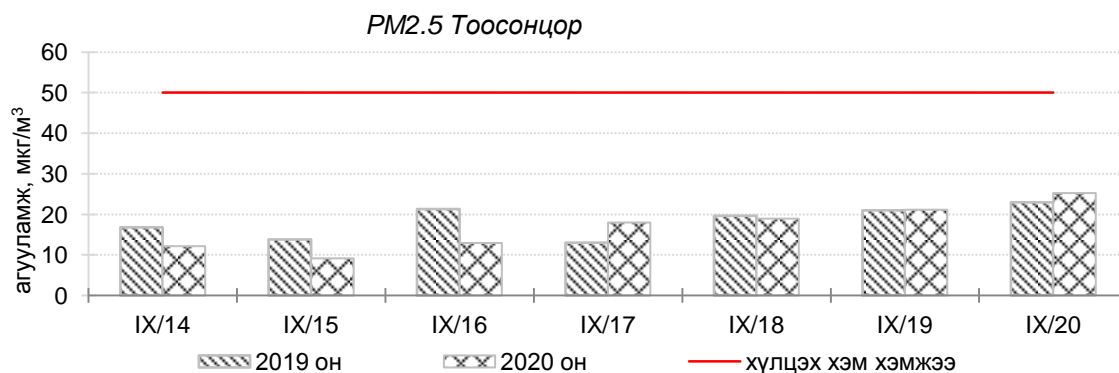
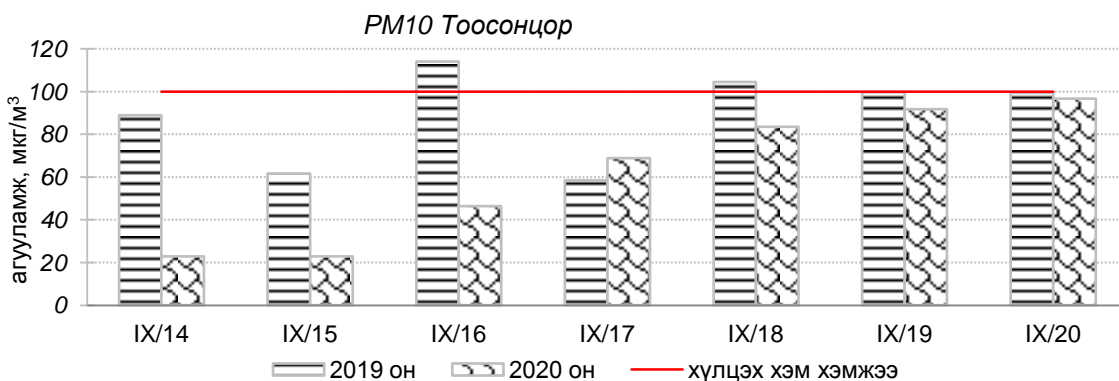
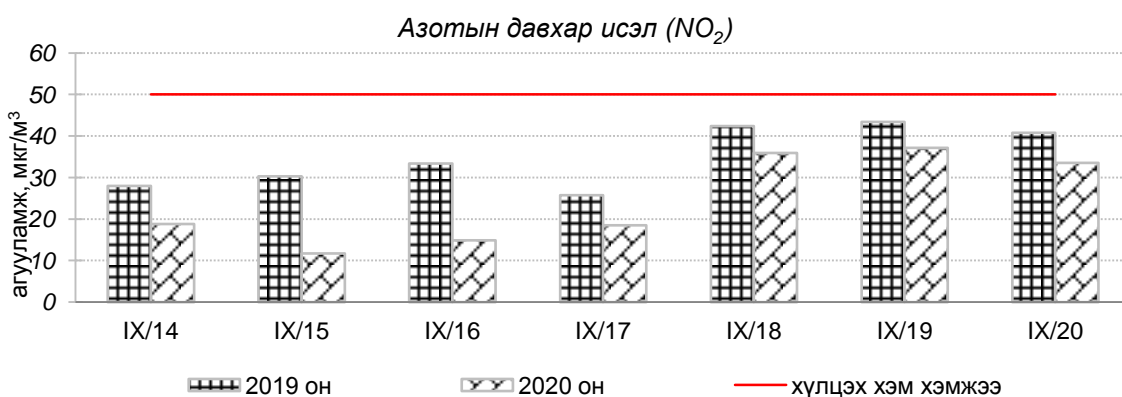
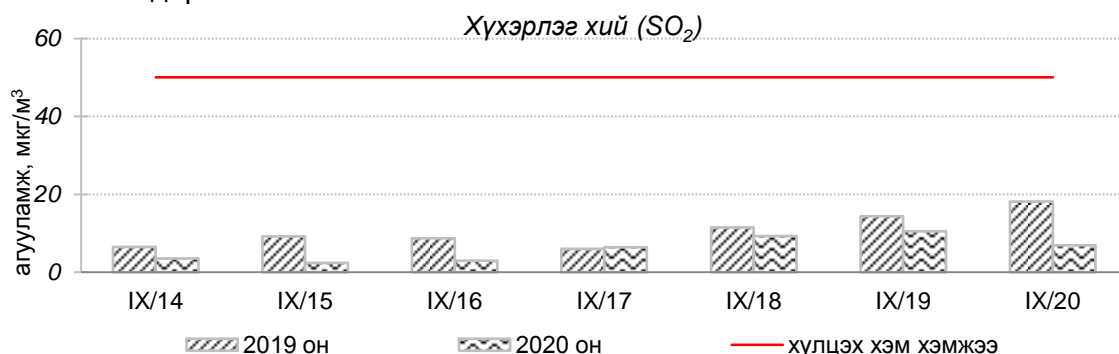


Улаанбаатар хотын агаарын чанарын өнгөрсөн 7 хоногийн мэдээ  
/2020 оны 9-р сарын 14-20-ны өдөр/

Улаанбаатар хотын агаарт түгээмэл бохирдуулах бодис хүхэрлэг хий /SO<sub>2</sub>/, азотын давхар исэл /NO<sub>2</sub>/, тоосонцор /PM10, PM2.5/, нүүрстөрөгчийн дутуу исэл /CO/, озон /O<sub>3</sub>/-ны агууламжийг тодорхойллоо.



Улаанбаатар хотын өнгөрсөн 7 хоногийн агаарын чанар, 2020 оны 9-р сарын 14-20-ны өдөр  
/2019 оны мөн үетэй харьцуулснаар/

№	Бохирдуулах бодисын нэр	MNS 4585:2016	7 хоногийн дундаж агууламж, мкг/м <sup>3</sup>		24 цагийн дунджаар хамгийн их агууламж, мкг/м <sup>3</sup>		Стандартаас давсан тохиолдлын тоо, хувиар		Стандартаас давсан, хамгийн их агууламж илэрсэн харуул
		Хүлцэх хэм хэмжээ мкг/м <sup>3</sup>	2019 он	2020 он	2019 он	2020 он	2019 он	2020 он	
1	Хүхэрлэг хий (SO <sub>2</sub> )	50	11	6↔	34	18↓	0%	0%	Давсан тохиолдол байхгүй
2	Азотын давхар исэл (NO <sub>2</sub> )	50	35	25↓	80	103↑	30%	9%↓	9-р сарын 20-ны өдөр Баруун 4-н зам орчим АЧС-аас 2.0 дахин их
3	PM10 Тоосонцор	100	90	58↓	181	184↔	33%	15%↓	9-р сарын 20-ны өдөр 100-н айл орчим АЧС-аас 1.8 дахин их
4	PM2.5 Тоосонцор	50	18	17↔	25	40↑	0%	0%	Давсан тохиолдол байхгүй
5	Нүүрстөрөгчийн дутуу исэл (CO)	10000	610	688↑	1533	2522↑	0%	0%	Давсан тохиолдол байхгүй
6	Озон (O <sub>3</sub> )	100	21	11↓	55	33↓	0%	0%	Давсан тохиолдол байхгүй

\* ↓ бага; ↑ их; ↔ ойролцоо түвшинд /±5%/.

Улаанбаатар хотын өнгөрсөн 7 хоногийн цаг агаар, 2020 оны 9-р сарын 14-20-ны өдөр  
/2019 оны мөн үетэй харьцуулснаар/

№	Цаг агаарын үзүүлэлт	2019 он	2020 он	Тайлбар
1.	Дундаж температур, °C	10.1 °C	8.1 °C	2.0 °C-аар бага
2.	Салхины дундаж хурд, м/с	2.0 м/с	1.8 м/с	0.2 м/с-аар бага
3.	Хур тунадасны хэмжээ, мм	0.0 мм	5.8 мм	5.8 мм хур тунадастай

Улаанбаатар хотын агаарын чанарын индексийн мэдээ  
/2020 оны 9-р сарын 14-20-ны өдөр /

	Гэр хороолол орчим						Орон сууцны хороолол	Автозам орчим		Үйлдвэрийн бүс		Алслагдмал бүс	Индексийн тоон үзүүлэлт	Агаарын чанар
	1-р хороолол	100 айл	Толгойт	Нисэх	Зурагт	Баянхошуу		13-р хороолол	Баруун 4 зам	Амгалан	Цахилгаан станц			
2020.09.14													0-50	Цэвэр
2020.09.15													51-100	Хэвийн
2020.09.16													101-200	Бага бохирдолтой
2020.09.17		PM10											201-300	Бохирдолтой
2020.09.18		PM10						NO <sub>2</sub>					301-400	Их бохирдолтой
2020.09.19		PM10						NO <sub>2</sub>					401-500	Маш их бохирдолтой
2020.09.20		PM10						NO <sub>2</sub>						

Өнгөрсөн 7 хоногийн агаарын чанарын хяналт шинжилгээний дүнгээр Улаанбаатар хотын ихэнх хэсэгт агаарын чанар хэвийн байна.

**ЦАГ УУР, ОРЧНЫ ШИНЖИЛГЭЭНИЙ ГАЗАР  
ОРЧНЫ ШИНЖИЛГЭЭНИЙ ХЭЛТЭС**